

搬出入足場解体予定表

8/19(木)	搬出入足場組立
8/20(金)	搬出入足場組立
8/21(土)	搬出入足場組立

誘導員 × 2名

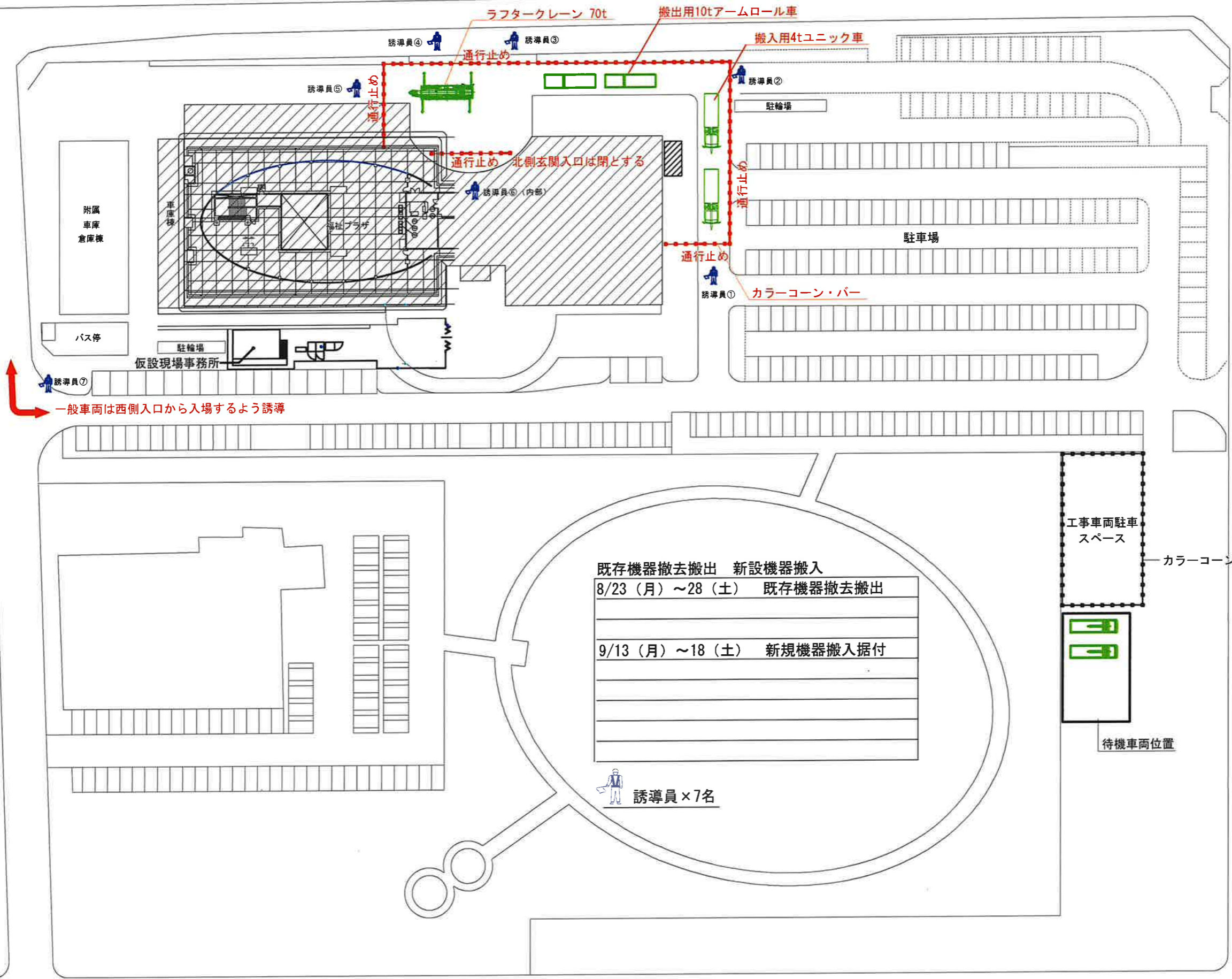

撤去・搬入計画図

工事対象建築物

田中・藤井・小牧特定建設工事共同企業体

設計者	監理者	代理人	職 名	尺 寸	縮 小 率
				A-1 S=1: 400	
				A-3 S=1: 800	
				設計年月日	3. 7. 15

工事名称 とちぎ福祉プラザ本館空調設備改修工事（長寿命化）
 図面名称 2階機械室用足場設置計画図



一般車両は西側入口から入場するよう誘導

既存機器撤去搬出 新設機器搬入
 8/23 (月) ~ 28 (土) 既存機器撤去搬出
 9/13 (月) ~ 18 (土) 新規機器搬入据付
 誘導員×7名

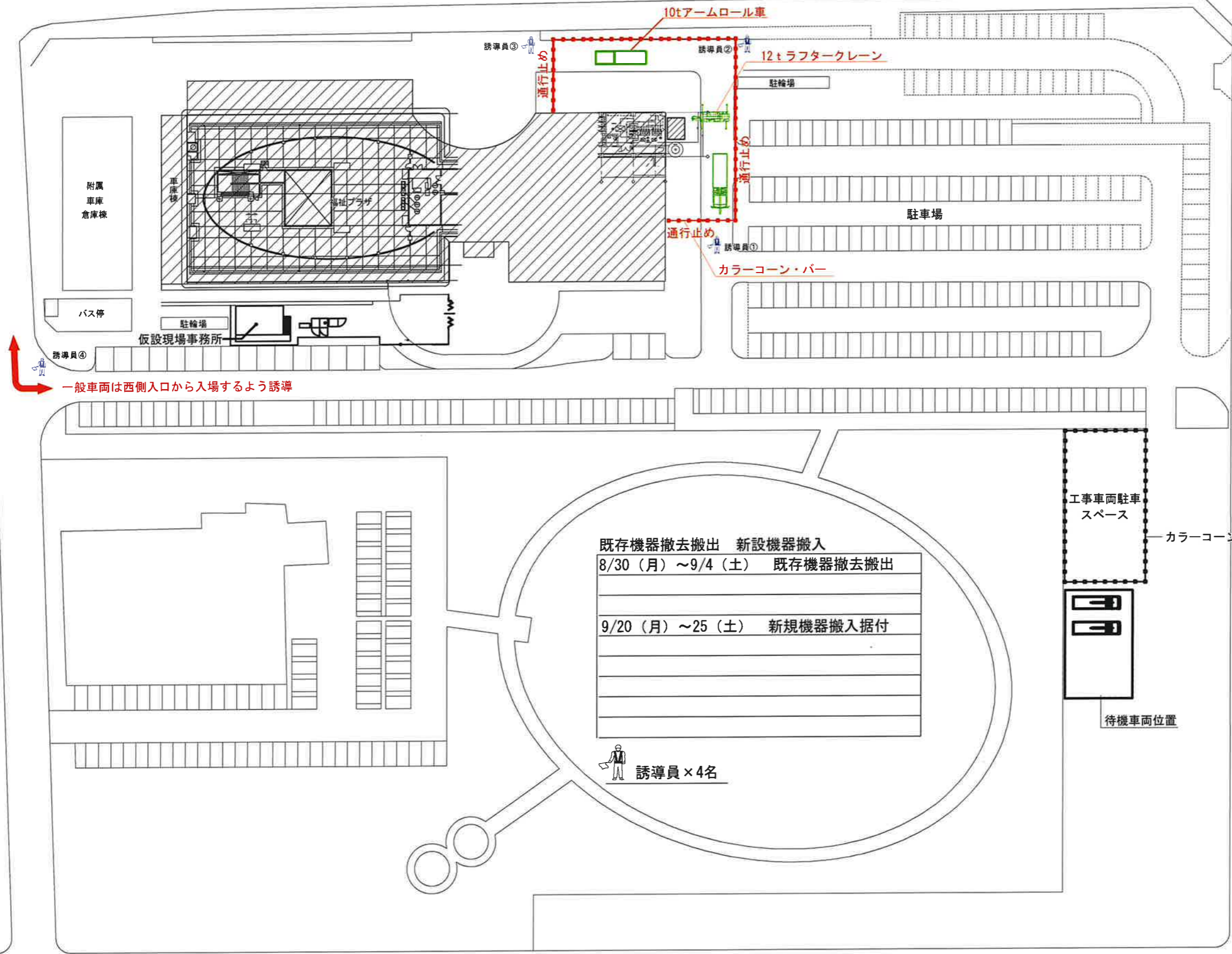

撤去・搬入計画図

工事対象建築物

田中・藤井・小牧特定建設工事共同企業体

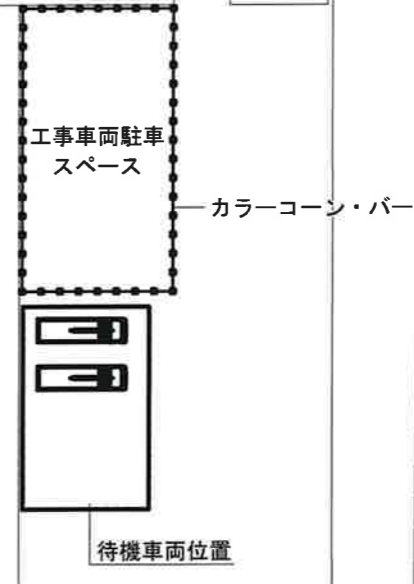
代表者	監督者	設計者	製図者	縮尺	A-1 S=1: 400
					A-3 S=1: 800
作成年月日	3. 7. 15				

工事名称 とちぎ福祉プラザ本館空調設備改修工事 (長寿命化)
 図面名称 R階機械室搬入・搬出計画図



誘導員④
 一般車両は西側入口から入場するよう誘導

既存機器撤去搬出	新設機器搬入
8/30 (月) ~ 9/4 (土)	既存機器撤去搬出
9/20 (月) ~ 25 (土)	新規機器搬入据付
誘導員 × 4名	



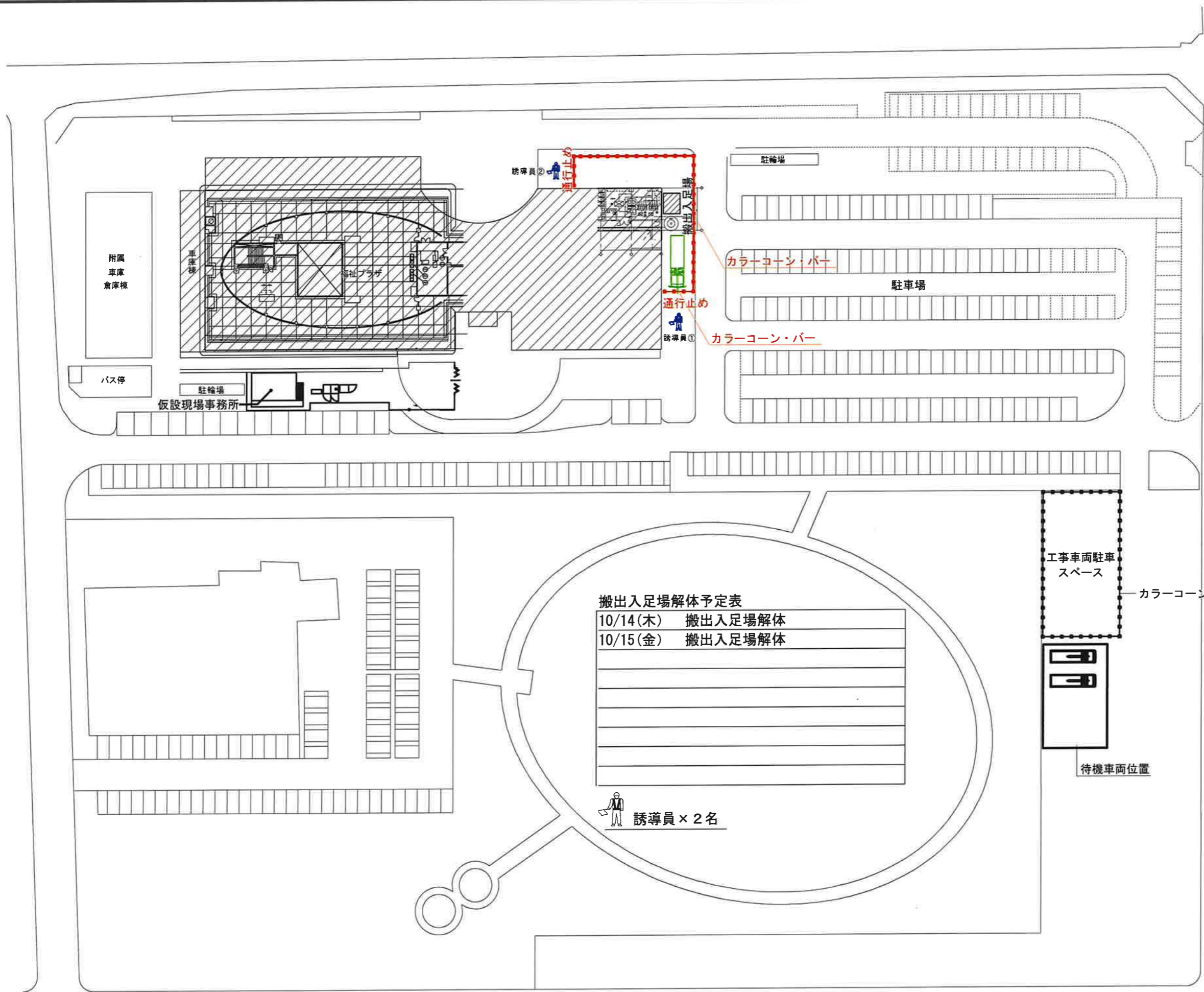

撤去・搬入計画図

工事対象建築物

田中・藤井・小牧特定建設工事共同企業体

図面番号	図面名称	図面日付	縮尺
A-1 S=1: 400	とちぎ福祉プラザ本館空調設備改修工事 (長寿命化)	3. 7. 15	A-3 S=1: 800

工事名称 とちぎ福祉プラザ本館空調設備改修工事 (長寿命化)
 図面名称 2階機械室搬入・搬出計画図



搬出入足場解体予定表

10/14(木)	搬出入足場解体
10/15(金)	搬出入足場解体

誘導員 × 2名

撤去・搬入計画図

工事対象建築物

田中・藤井・小牧特定建設工事共同企業体

図面番号: A-1 S=1: 400, A-3 S=1: 800
設計年月日: 3.7.15

工事名称: とちぎ福祉プラザ本館空調設備改修工事(長寿命化)
図面名称: 2階機械室用足場解体計画図